



GUÍA TOTAL DE PINTURA PARA CASAS



TODO LO QUE NECESITAS SABER PARA PINTAR INTERIORES Y
EXTERIORES COMO UN EXPERTO

AUTOR: LATINOAPRENDEYEMPRENDE.ONLINE




INTRODUCCIÓN

La pintura es una de las formas más poderosas, económicas y visuales de transformar un espacio.

Ya sea que estés renovando tu hogar o quieras ofrecer servicios profesionales, conocer las técnicas, tipos de pintura y herramientas adecuadas es clave para lograr resultados duraderos y estéticos.

Este eBook está diseñado para entregarte una guía completa, tanto para pintar interiores como exteriores, con consejos prácticos, ejemplos reales y técnicas profesionales.



TIPOS DE SUPERFICIES Y SU PREPARACIÓN

Antes de comenzar a pintar, es fundamental preparar bien la superficie, ya que de eso dependerá el acabado final y la durabilidad.

Superficies más comunes:

- Drywall o panel de yeso
- Concreto
- Madera
- Metal (rejillas, marcos de ventanas)
- Estuco o revoque

Preparación adecuada:

- Lijado para eliminar imperfecciones
- Sellado o imprimación (primer)
- Limpieza de polvo, grasa o humedad
- Relleno de grietas con masilla o sellador acrílico



TIPOS DE PINTURA

03

🎨 Para interiores:

- Vinílica: lavable, ideal para dormitorios y salas
- Acrílica: resistente y versátil, buena para cocinas y baños
- Esmalte base agua: para puertas, marcos y molduras
- Mate, satinado o brillante: según el acabado deseado

☀️ Para exteriores:

- Pintura elastomérica: excelente para climas extremos
- Acrílica para exteriores: resistente a rayos UV y humedad
- Impermeabilizantes pigmentados: protegen y decoran al mismo tiempo





HERRAMIENTAS BÁSICAS PARA PINTAR

- Rodillos y brochas (de distintos tamaños y materiales)
- Bandejas y mallas para rodillos
- Cinta de enmascarar
- Lijas, espátulas y selladores
- Pistolas de pintura (opcional para grandes áreas)
- Escaleras, andamios y protección (guantes, gafas, mascarilla)



A man and a woman are painting a wall. The man is standing and using a roller to apply paint to the upper part of the wall. The woman is kneeling and using a roller to apply paint to the lower part of the wall. They are both wearing white t-shirts and jeans. The wall is white, and they are applying a light green paint. The background is a solid yellow color with a diagonal line.

TÉCNICAS PARA PINTAR COMO UN PROFESIONAL

- Aplica siempre dos capas, con buena ventilación
- Usa trazos en forma de cruz (vertical y horizontal)
- No sobrecargues el rodillo
- Siempre comienza desde arriba hacia abajo
- Pinta esquinas y bordes con brocha antes de usar el rodillo





CÓMO ELEGIR LOS COLORES ADECUADOS

- Tonos claros amplían visualmente los espacios
- Colores cálidos dan sensación de acogida
- Tonos fríos aportan tranquilidad
- Usa paletas neutras para mayor elegancia y versatilidad
- ¡Haz pruebas de color antes de aplicar!





PINTURA EXTERIOR: RETOS Y SOLUCIONES



- Pintar el exterior de una casa implica más desgaste por clima, sol, lluvia y polvo, por eso se recomienda:
- Usar pintura de alta resistencia
- Verificar que la superficie esté completamente seca
- Aplicar en días sin humedad ni viento fuerte
- Agregar aditivos anti hongos o anti moho si vives en zonas húmedas






¿CUÁNTO CUESTA PINTAR UNA CASA?

- El costo depende de varios factores:
- Tamaño del área a pintar
- Tipo de pintura
- Mano de obra
- Preparación previa
- Ejemplo estimado por m² (materiales + mano de obra):
- Interior: \$3 – \$6 USD/m²
- Exterior: \$4 – \$8 USD/m²





¿QUIERES APRENDER A PINTAR PROFESIONALMENTE Y EMPRENDER?

- La pintura es uno de los servicios más demandados y rentables en remodelación y construcción.
- Con el conocimiento adecuado puedes trabajar por cuenta propia o montar tu propio negocio ofreciendo pintura residencial o comercial.
-  En Latino Aprende y Emprende, te enseñamos paso a paso cómo pintar profesionalmente, calcular presupuestos, preparar superficies y crear tu propia marca.
-  Haz clic en el botón verde y accede a nuestros cursos:
-  <https://latinoaprendeyemprende.online/>
-





CONCLUSIÓN

- Ya sea que quieras renovar tu hogar o empezar un oficio con demanda constante, dominar las técnicas de pintura para interiores y exteriores puede abrirte muchas puertas.
- Con práctica, paciencia y conocimiento, los resultados serán espectaculares.

